



★ ★ ★ ★ ★
EUROGREEN

A BayWa Company

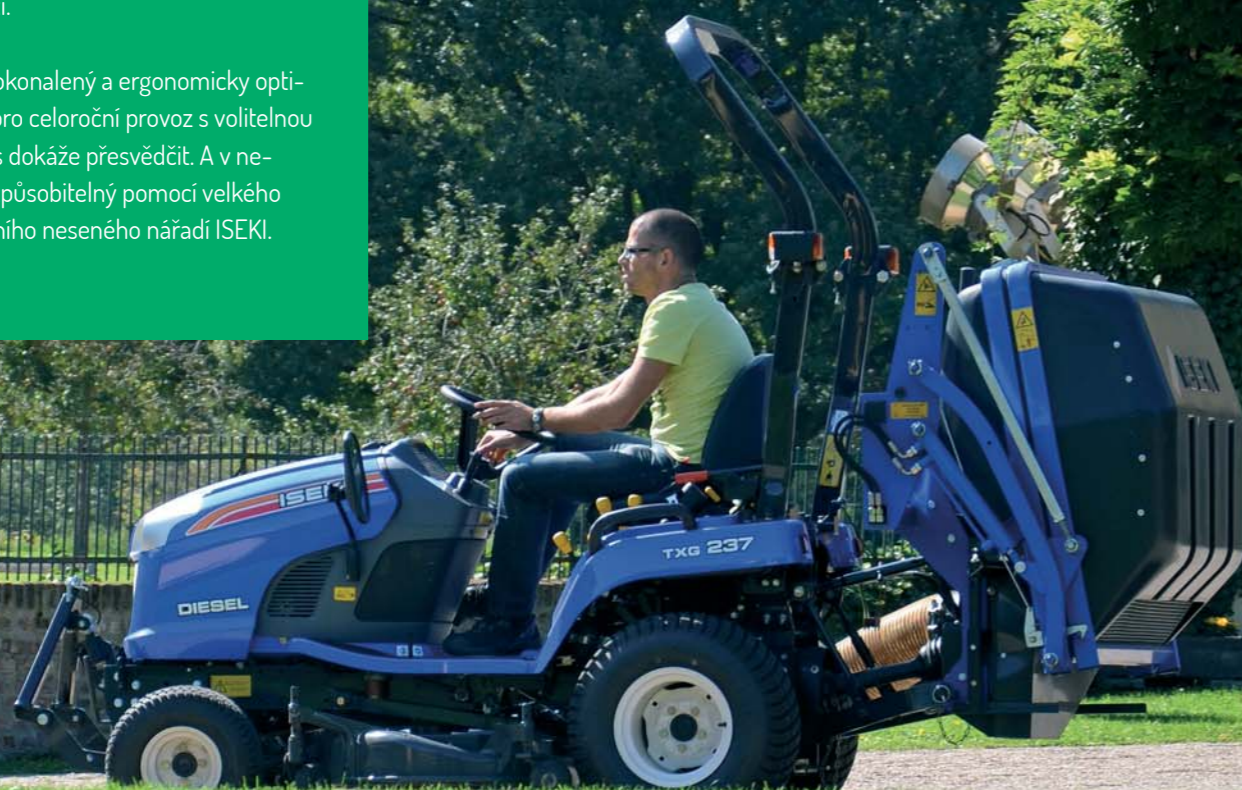


TRAKTOR S POHONEM VŠECH KOL
ISEKI | TXG 237A

www.eurogreen.cz

Zkombinujte mnohostrannost s výkonem v kompaktním formátu.
Nový model TXG 237 A s pohonem všech kol pokračuje v tradici modelové řady TXG osvědčené mnohokrát v praxi.

Technologicky zdokonalený a ergonomicky optimalizovaný stroj pro celoroční provoz s volitelnou kabinou, který vás dokáže přesvědčit. A v neposlední řadě přizpůsobitelný pomocí velkého množství originálního neseného nářadí ISEKI.



CHARAKTERISTICKÉ VLASTNOSTI



Komfort ovládání

Změna jízdy vpřed i vzad se provádí pomocí ergonomického plynulého dvoupe-
dálového ovládání.

Velký prostor pro nohy zaručuje uvol-
něnou polohu na sedadle po mnoho
pracovních hodin. Toto pohodlné ovládání
zajišťuje řidiči plnou soustředěnost na
jeho práci.



Konstrukce

Promyšlené detaily jsou zjevné i při pohledu
pod kapotu motoru.

Široko otevíratelná kapota motoru přitom
zajišťuje bezproblémový přístup k vysoce
kvalitním součástem motoru a usnadňuje
případné servisní práce.



Přehlednost

Zachovejte si přehled.
Všechny centrální (jízdní) funkce jsou
na nové přístrojové desce dobře čitelné,
a to i tehdy, když slunce stojí vysoko.

Informační přístrojová deska umožňuje
pracovníkovi obsluhy kontrolu nad velkým
počtem funkcí a zvyšuje bezpečnost při
provozu.

FAKTA PRO VYŠŠÍ HOSPODÁRNOST	TXG 237A
Pohon všech kol	●
Hydrostat, 2 stupně	●
Zadní a mezinápravový vývodový hřídel	●
Osvětlení podle pravidel silničního provozu	●
Maximální rychlost	15 km/h
Výkon motoru podle normy 97/68 ES	18 kW při 2 500 min ⁻¹
Plně prosklená kabina	○
Tepl vodní topení	○

● standardně ○ volitelně

Eurogreen CZ s.r.o.
Náměstí Jiřího 2, 40756 Jiřetín pod Jedlovou
Tel.: +420 412 379 122, Fax: +420 413 030 999
www.iseki.cz



VÝKONNOST A MOŽNOSTI PROVEDENÍ JAKO U „VELKÝCH“ STROJŮ



Čelní zvedací zařízení ISEKI jsou namontována v krátké vzdálenosti od vlastního stroje a jsou mimořádně stabilní

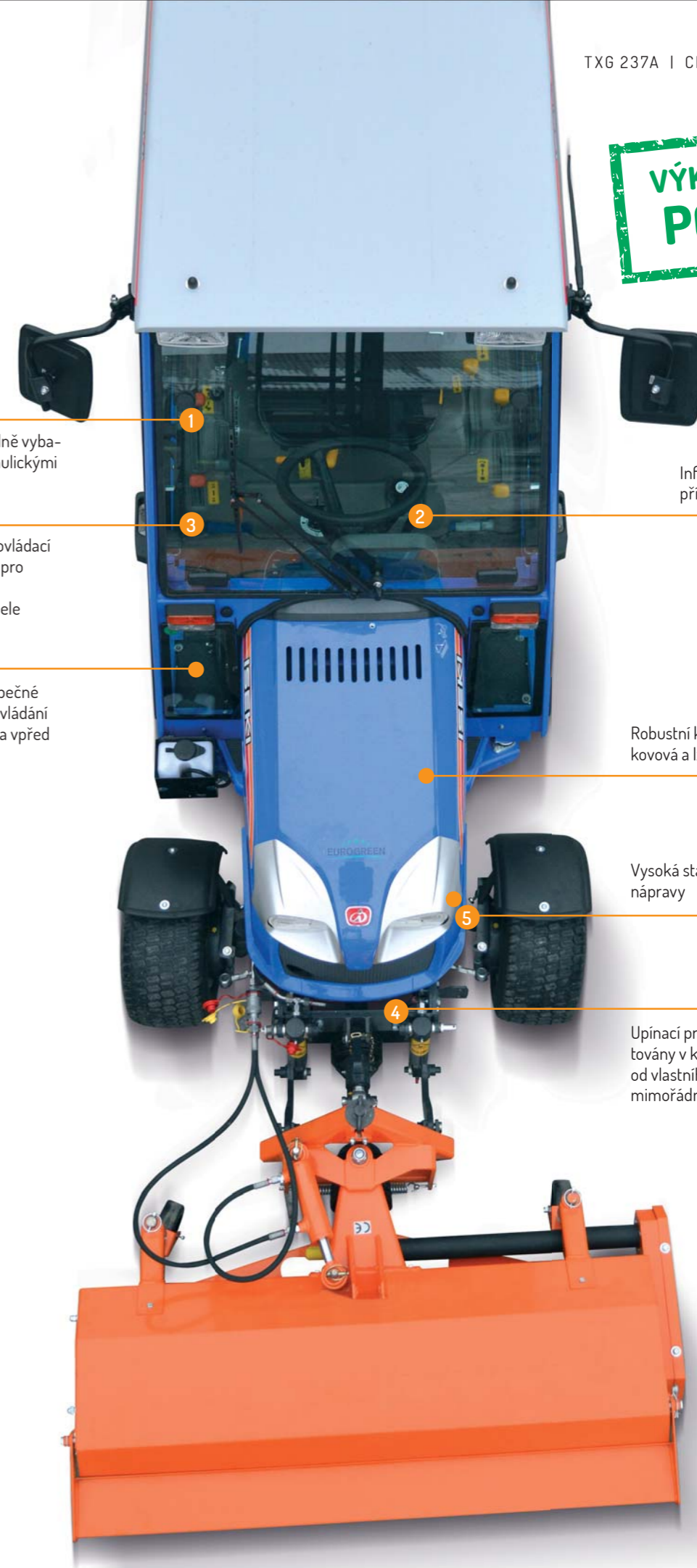
4

KOMFORT OVLÁDÁNÍ A JÍZDY

- Vznětový motor ISEKI se zdvihovým objemem více než 1,1 l a s vysokým výkonem
- Profesionální dvoustupňová předvolba pojezdového hydrostatu
- Plně hydraulické řízení s velmi lehkým chodem, ideální pro práce s vysokými nároky na pojiždění
- Přední a zadní zvedací zařízení je přesvědčivě stabilní a s vysokou zvedací silou.
- Čelní, střední nebo zadní vývodový hřídel lze ovládat samostatně a nezávisle ze sedadla řidiče.
- Možnost volby neseného nářadí pro lepší produktivitu: výkonný čelní nakladač pro profesionální provoz



VÝKONNÝ TRAKTOR POHON 4X4



Traktor je volitelně vybaven třemi hydraulickými rozvaděči

Vysoce přesné ovládací páky předvolby pro pohon pojezdu a vývodové hřídele

Pohodlné a bezpečné dvoupedálové ovládání hydrostatu (jízda vpřed a vzad)

Informační a moderní přístrojová deska

Robustní kapota motoru je kovová a lze ji snadno otevřít.

Vysoká stabilita přední nápravy

Upínací prvky jsou namontovány v krátké vzdálenosti od vlastního stroje a jsou mimořádně stabilní



Kabina (volitelně)



Pohon 4x4



Max. výkon 18 kW/24 k



Široká nabídka systémů



Prodloužení životnosti
Konzervační nástřík podvozku zaručuje delší životnost i v zimním provozu. Za malý příplatek tak docílíte delší životnosti vašeho stroje i při používání v zimních podmínkách.



Ochrana proti dešti, znečištění a sněhu
Protiprachové krytky ISEKI chrání hydraulické přípojky před všemi vlivy v zimním období.



Robustní zpracování
Jedinečně vysoká stabilita, a to zvláště při použití čelního neseného nářadí.



Promyšleno až do detailu
Škrtkový ventil klesání zadního zvedacího zařízení nastavitelný ze sedadla řidiče.



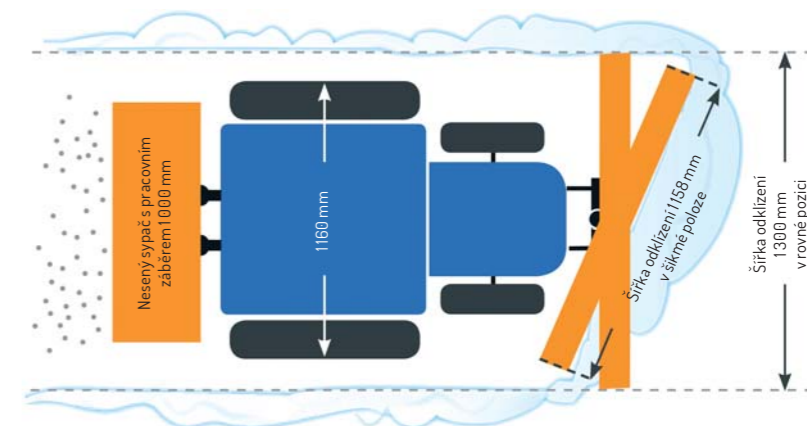
Bezpečnost
Hlavní osvětlení stroje TXG s kabinou je umístěno nahoře, čímž je chráněno například proti naježdění do sněhu při zimní údržbě a zajišťuje dostatečné osvětlení pracovního prostoru před strojem.



VYBAVENÍ / SYSTÉMOVÁ ŘEŠENÍ



- 1 Nekompromisně tepelně a zvukově izolovaná kabina je optimální pro zimní provoz.
- 2 Profesionální místo řidiče – barevně označené a ergonomicky umístěné ovládací páky.
- 3 Díky systémovému řešení ISEKI lze traktor provozovat i v obtížných podmínkách snadno a spolehlivě.





SNADNÁ ÚDRŽBA A KONTROLA

Díky přístupu k motorovému prostoru ze čtyř stran lze snadno a rychle provádět veškeré údržbové práce. Jako profesionál můžete ušetřit čas práce mnohem lépe investovat do běžné práce s traktorem ISEKI s pohonem všech kol.



VELKÝ ÚHEL NATOČENÍ KOL

Zcela nově vyvinutá přední náprava zajišťuje maximální obratnost a efektivní provoz, a to zejména v omezeném prostoru.

KAPOTA SKLOPNÁ VPŘED PRO NEOMEZENÝ PŘÍSTUP

Kapota motoru je vyrobena z vysoce jakostního plechu. Sklopením vpřed je možný rychlý přístup pro účely údržby. Akumulátor vozidla je okamžitě přístupný bez nutnosti montáže. To představuje velkou výhodu například při údržbě silnic v zimě.



PRŮJEZDNÁ ŠÍŘKA

Traktory TXG s pohonem všech kol mají šířku od 1160 mm závislou na modelu a pneumatikách, což je optimální pro chodníky nebo úzké průjezdy.

KOMPLETNÍ SESTAVA

Díky systémovému řešení ISEKI (traktory a nesené nářadí od jednoho výrobce) získáte kompletní stroj dobře promyšlený od A do Z (od neseného nářadí až po tažné závěsy) a optimálně přizpůsobený vašim potřebám.





Joystick pro ovládání všech hydraulických funkcí



Nastavení výšky sečení žacího ústrojí uvnitř kabiny

NOVINKA V TÉTO TŘÍDĚ – PLNĚ INTEGROVANÁ KABINA

Uvolněnost znamená vyšší výkonnost. Již při nastoupení řidič pozná novou kinematiku pedálové skupiny, přehlednost indikačních přístrojů a kombinované řazení.



Výhled zajištěn


Paralelní systém stírání zajišťuje i v okrajových částech čelního skla volný výhled, což je důležitým kritériem pro bezpečný provoz vašeho neseného nářadí.

Nová rozměrná podlahová skupina zajišťuje maximální míru volnosti pohybu. Použití velkých pogumovaných tvarových dílů zajišťuje neklouzavost a izolaci proti zvuku a teplu, což je jako přínos patrné především v případě volitelné nástavby kabiny.



Optimální vnitřní klima

- Izolovaný čalouněný strop kabiny
- Výkonné topení ve střeše (teplovodní topení)
- Přepínání čerstvý vzduch / cirkulace vzduchu



Velký prostor pro nohy

Pro nenucenou polohu na sedadle během celé doby provádění práce.

Volitelně lze provozovat pohony pomocí hydromotorů traktoru vpředu a vzadu. Množství oleje lze plynule regulovat ze sedadla řidiče.



Zcela izolovaná kabina zajišťuje ty nejnižší emise hluku a příjemné vnitřní klima (volitelně teplovodní topení).



Ergonomické komfortní sedadlo řidiče s možností vícenásobného nastavení polohy opěradla, vodorovné polohy sedadla a polohy sklonu a výšky.

NESENÉ NÁŘADÍ ISEKI

Vaše investice do traktoru ISEKI se prokáže jako zvlášť užitečná, pokud jej budete využívat celoročně s různými druhy neseného nářadí podle vašich potřeb. Vaše profesionální a provozně-hospodářské požadavky neustále srovnáváme s rozsáhlou systémovou nabídkou pro komunální účely a pro účely péče o krajinu a také pro zpracování půdy.



SNĚHOVÁ RADLICE

Nářadí ISEKI pro údržbu v zimě jsou optimálně přizpůsobena a osvědčena v praxi. Často se vyskytující potíže s připojením stroje ISEKI neznají.



ROZMETADLA

Odstředivé rozmetadlo nebo skříňový sypač ISEKI slouží pro správné dávkování posypu a hnojiva.



ČELNÍ NAKLADAČE

Čelní nakladače ISEKI se vyznačují kompaktním připojením a sériově dodávaným rychloupínacím zařízením. Vaše úspora času pro dosažení vyšší produktivity: čelní zvedací zařízení (připojení pro sněhovou radlici nebo čelní zametací stroj) se nemusí při práci s čelním nakladačem demontovat.



ČELNÍ ZAMETACÍ STROJ

Ať se jedná o nečistoty nebo sníh, díky čelnímu zametacímu stroji ISEKI vždy docílíte čistoty.



TECHNICKÁ DATA

MODEL	TXG 237 A
Max. výkon motoru	27 PS
Výkon motoru podle ECE R24	18 kW / 24 k
Otáčky	2 500 min ⁻¹
Zdvihový objem	1 123 cm ³
Počet válců	3
Palivová nádrž	21 litrů
Chlazení	chlazení vodou
Vzduchový filtr	suchý vzduchový filtr
Převodovka	dvojstupňový hydrostat
Rychlost	15 km/h
Pohon všech kol	sériově
Uzávěrka diferenciálu	sériově
Zadní vývodový hřídel	540 min ⁻¹
Střední vývodový hřídel	2 000 min ⁻¹
Čelní vývodový hřídel, volitelné	2 000 min ⁻¹
Zapínání vývodových hřídelů	odděleně a pod zatížením
Hydraulické čerpadlo	24 l/min
Zvedací síla, konec dolních táhel	600 kg
Řízení	hydraulické
Brzda	kotoučová brzda v olejové lázni
Alternátor	480 W
Baterie 12 V	45 Ah
Palivoměr	sériově
Počítadlo provozních hodin	sériově
Osvětlení podle pravidel silničního provozu	sériově vč. dokladů o schválení
Rozměry, d × š × v	2 480 × 1 165 × 2 100 mm
Hmotnost	625 kg
Pneumatiky, vpředu	18x8.50-8
Pneumatiky, vzadu	26x12.00-12
Mezinápravové žací ústrojí	137/150 cm
Čelní žací ústrojí	130/137/150 cm
Mulčovací žací ústrojí	137 cm

Technické změny v zájmu dalšího vývoje výrobků vyhrazeny. Tento dokument není závazný. Z tohoto dokumentu a z případných chyb v dokumentu nelze odvozovat žádné nároky. Platí údaje v platném potvrzení objednávky.

VAŠE MOŽNOSTI



ÚKLID SNĚHU
Pracovní záběr
1300 – 1500 mm



SEČENÍ
Šířka sečení
1300 – 1500 mm



ROZMETÁNÍ
Objem 120 l
(odstředivé rozmetadlo) – 200 l (skříňové rozmetadlo)



PŘEPRAVA
Čelní nakladače
Přívěsy ISEKI



ČELNÍ ZAMETAČÍ STROJE
Pracovní záběr
1300 – 1500 mm



SBĚR LISTÍ A TRÁVY



SBĚRNÝ ZÁSOBNÍK NA TRÁVU

S objemem 550 l. Volitelně s hydraulickým vyprazdňováním ve výšce pro přímé nakládání materiálu například do kontejneru.

VÝKONNÝ TRAKTOR S POHONEM VŠECH KOL TXG 237A

Nový model TXG 237 A s pohnem všech kol pokračuje v tradici modelové řady TXG osvědčené mnohokrát v praxi.

Technologicky zdokonalený a ergonomicky optimalizovaný stroj pro celoroční provoz s volitelnou kabinou, který vás dokáže přesvědčit. A v neposlední řadě přizpůsobitelný pomocí velkého množství originálního neseného nářadí ISEKI.



VÝKONNÝ TRAKTOR
POHON 4X4




EUROGREEN
A BayWa Company

Eurogreen CZ s.r.o.
Náměstí Jiřího 2, 40756 Jířetín pod Jedlovou
Tel.: +420 412 379 122, Fax: +420 413 030 999
www.eurogreen.cz, www.iseki.cz

VÁŠ PRODEJCE ISEKI: PORADENSTVÍ • PRODEJ • SERVIS