

**FERRARI**

TWO-WHEEL TRACTORS - EINACHSER

**PowerSafe®**



language | Sprache



All the models in the FERRARI PowerSafe® range of two-wheel tractors have been designed and manufactured to accommodate our customers' specific needs. They afford excellent manoeuvrability on any type of ground and, thanks to their easy use, they can even be used by novice users. The exclusive PowerSafe® hydraulic clutch also lends FERRARI two-wheel tractors the utmost safety and reliability, allowing the operator to use the machine in multiple operations in total peace of mind, exploiting the maximum performance levels backed by cutting-edge technology.

Sämtliche Modelle der Einachsschlepper-Baureihe FERRARI PowerSafe® wurden entwickelt und hergestellt, um die spezifischen Bedürfnisse unserer Kunden zu erfüllen. Dank ihrer Benutzerfreundlichkeit sind sie auf allen Arten von Böden äußerst wendig und können auch von unerfahrenen Bedienern verwendet werden. Die exklusive hydraulische PowerSafe®-Kupplung der FERRARI-Einachsschlepper bietet höchste Sicherheit und Zuverlässigkeit und ermöglicht es dem Bediener, die Maschine souverän für unterschiedliche Arbeiten einzusetzen und die hohe Leistungsfähigkeit dieses Hightech-Produkts zu nutzen.

● **QUICK REVERSER** to change the forwarding direction.  
**SCHNELLUMSCHALTUNG** der Fahrtrichtung.

● **DIFFERENTIAL WITH LOCK** for improved traction and manoeuvrability.  
**DIFFERENTIAL MIT SPERRE** ermöglicht bessere Traktion und Manövrierfähigkeit.

● **DRIVING POSITION** with adjustable handlebars reversible by 180°, mounted on shock absorbers to dampen vibrations.  
**FÜHRERSTAND** mit verstellbaren und um 180° reversierbaren Lenkerholmen, die zur Vibrationsdämpfung auf Silentblöcken montiert sind.

● **OPTIONAL QUICK HITCHES** for the replacement of the attachments without using any wrench.  
**OPTIONALE SCHNELLKUPPLUNGEN** für den schnellen werkzeuglosen Wechsel der Arbeitsgeräte.

● **OPTIONAL ENGINE COVER KIT** to enhance the styling of the machine.  
**OPTIONALE MOTORHAUBE** ozur optischen Aufwertung der Maschine.

● **INDEPENDENT POWER TAKE-OFF** with maintenance-free coupling in an oil bath.  
**ZAPFWELLE** unabhängig vom Schaltgetriebe, mit wartungsfreier Ölbadkupplung.

● **THE GEARS** run in an oil bath which guarantees long life and reliability.  
**SCHALTGETRIEBE** mit Getrieberädern im Ölbad, eine Garantie für Langlebigkeit und Zuverlässigkeit.

● **PROFESSIONAL ENGINES** featuring a high torque reserve assure they hold up even under the most difficult conditions and during prolonged use.  
**MOTOREN** für professionellen Einsatz mit hoher Drehmomentreserve für anspruchsvolle und andauernde Arbeiten.

● **POWERSAFE® HYDRAULIC CLUTCH** with multiple discs in oil bath.  
**HYDRAULISCHE MEHRSCHEIBENKUPPLUNG** PowerSafe® im Ölbad.

## 4 SEASON SOLUTION

The high versatility of FERRARI two-wheel tractors allows our customers to satisfy, in every season of the year, all their needs about the tillage of soil, the maintenance of vegetable patches and gardens, greens and wild areas maintenance and snow removal works. All FERRARI machines are multi-purpose units combining a great variety of attachments.

Dank ihrer enormen Vielseitigkeit können die FERRARI-Einachsschlepper von unseren Kunden in jeder Jahreszeit und zur Bewältigung aller möglichen Aufgaben im Bereich der Bodenbearbeitung, der Instandhaltung von Gärten, Gemüsegärten und öffentlichen Grünanlagen, zum Mähen von Brachflächen und für winterliche Einsätze verwendet werden. Alle FERRARI-Maschinen sind vielseitige kleine Kraftwerke, die mit einer Vielzahl von Ausrüstungen kombiniert werden können.



## PowerSafe®

### PLUS

#### THE POWERSAFE® MULTI-DISC CLUTCH IN BATH OIL OFFERS MULTIPLE ADVANTAGES:

- PERFORMANCE AND RELIABILITY**  
a maintenance-free hydraulic clutch even when used with alternating movement tools (cutter bars) or in use at a high inertia level (lawn mower or heavy-duty mower).
- SAFETY**  
thanks to the built-in auto-hold brake which immediately stops the machine and attachment when you release the handlebar.
- COMFORT**  
with the elimination of preliminary activities to start up the engine, which remains in motion at all times, even when you release the handlebar.
- GUARANTEE**  
extended to 5 years for the PowerSafe® clutch assembly.

The entire range of FERRARI PowerSafe® two-wheel tractors complies with the requirements of European safety Standard 709/A4.

#### DIE POWERSAFE®-MEHRSCHEIBENKUPPLUNG BIETET ZAHLREICHE VORZÜGE:

- LEISTUNGSFÄHIGKEIT UND ZUVERLÄSSIGKEIT**  
Eine hydraulische wartungsfreie Kupplung, die auch mit Geräten eingesetzt werden kann, die Hin- und Herbewegungen ausführen (Mähbalken) oder eine hohe Trägheit aufweisen (Rasenmäher oder Mulcher).
- SICHERHEIT**  
Die eingebaute automatische Bremse hält die Maschine sofort an, sobald der Lenker losgelassen wird.
- KOMFORT**  
Die Handgriffe zum Starten des Motors entfallen, denn der Motor läuft auch dann weiter, wenn der Bediener den Lenker loslässt.
- GARANTIE**  
Für die PowerSafe®-Kupplungseinheit wurde die Garantie auf 5 Jahre erweitert.

Sämtliche Einachsschlepper der Baureihe FERRARI PowerSafe® erfüllen die Anforderungen der europäischen Sicherheitsrichtlinie 709/A4.



PowerSafe® two-wheel tractors can be used for a host of different tasks, as well as classic tilling. The reversibility of the handlebars, combined with the correct ratio between the forward speeds and the independent power take-off speed enables all the models to be used in an extremely practical way with both front and rear attachments, thereby confirming the ultimate versatility of FERRARI two-wheel tractors.



**ROTARY HOE\_Versions available:** 46, 52, 66, 80, 85 cm wide.  
**Use:** digging soil to prepare it for sowing or inter-row hoeing in horticultural and floricultural crops.

**RIDGER\_Versions available:** adjustable or adjustable behind rotary hoe.  
**Use:** digging soil with subsequent formation of a furrow.

**PLOUGH\_Versions available:** single-plough or 180° swivel plough.  
**Use:** ploughing and breaking up the soil in preparation for subsequent sowing.

**GROUNDBLASTER\_Use:** the rotary plough attachment solves the problem of ploughing and subsequent rotary hoeing, incorporating the two operations in a single passage, leaving the soil ready for sowing.

**CUTTER BAR\_Versions available:** laser with traditional blade holder or Laser Elasto with self-adjusting blade-holder, with middle cut fingers or Duplex. The transmission which drives it is available with dry type or in oil

bath. **Use:** mowing grass on any type of soil.

**LAWN MOWER\_Versions available:** 56 cm single-blade or 100 cm dual-blades. **Use:** parks and gardens maintenance. It can be used both with the grass collector or distributing the cut grass over the lawn without collection.

**HEAVY DUTY MOWER\_Versions available:** 80 cm single-blade.  
**Use:** rough land and undergrowth maintenance and cleaning.

**BLADERUNNER\_Versions available:** 60, 75, 90 and 110 cm wide.  
**Use:** the single-rotor heavy duty mower with mobile blades is the ideal attachment for the heavy duty maintenance of uncultivated land, The Y-blades pulverise brambles, shrubs and vines, distributing them uniformly along the entire cutting width.

**SWEEPER\_Versions available:** 80 and 100 cm wide.  
**Use:** clearing snow or general cleaning of avenues, pavements, car parks

and stables. The sweeping brush can be adjusted directly from the driving position.

**TURBINE SNOW THROWER\_Versions available:** 60 and 70 cm wide.  
**Use:** clearing snow from any surface. The chute can be adjusted by 180° directly from the driving position.

**SNOW BLADE\_Versions available:** 100 cm wide.  
**Utilizzo:** clearing snow from avenues and pavements. It is distinguished by a curved shape to facilitate the rolling of snow and it can be adjusted sideways directly from the driving position.

**WHEELS\_** steel or pneumatic with different profiles according to the various types of use.

**WEIGHTS\_** available for wheels and for snow ploughs, BladeRunner and for the transmissions for a better balancing of the cutter bar while cutting.

Die Einachsschlepper PowerSafe® können außer für das klassische Fräsen auch für zahlreiche andere Arbeiten eingesetzt werden. Dank der Reversibilität der Lenkerholme und dem korrekten Verhältnis zwischen den Übersetzungen des Fahrbetriebs und der Drehzahl der unabhängigen Zapfwelle können sämtliche Modelle sowohl mit frontalen als auch mit hinteren Werkzeugen auf effiziente Weise eingesetzt werden, was die enorme Vielseitigkeit dieser Maschinen unterstreicht.

**FRÄSE\_Erhältliche Versionen:** mit Arbeitsbreiten 46, 52, 66, 80, 85 cm.  
**Verwendung:** bodenvorbereitung für die Aussaat oder Auflockerung zwischen den Reihen in Gemüsebau und Blumenzucht.

**FURCHENZIEHER\_Erhältliche Versionen:** verstellbar oder hinter der Fräse verstellbar. **Verwendung:** bodenbearbeitung mit anschließender Herstellung einer Furche.

**PFLUGE\_Erhältliche Versionen:** einscharpflug oder 180°-Drehpflug. **Verwendung:** pflügen und Zerkleinerung der Erde als Vorbereitung für die nächste Aussaat.

**GROUNDBLASTER\_Verwendung:** der Rotationspflug führt das Pflügen und anschließende Fräsen in einem einzigen Arbeitsgang durch und bereitet den Boden für die Aussaat vor.

**MÄHBALKEN\_Erhältliche Versionen:** laser mit traditionellem Messerniederhalten oder Laser Elasto mit elastischem Messerniederhalter ohne Einstellung, Mittelschnitt oder Duplex. Der Mähantrieb ist als Trockenantrieb oder als wartungsfreier, im Ölbad laufender Antrieb erhältlich. **Verwendung:** mähen von Gras auf allen Bodenarten.

**RASENMÄHER\_Erhältliche Versionen:** mit Einzelklinge 56 cm oder mit zwei Klingen 100 cm. **Verwendung:** Instandhaltung von Parks und Gärten **Verwendung** sowohl mit Fangkorb als auch ohne, d.h. mit Seitenauswurf.

**MULCHGERÄTE\_Erhältliche Versionen:** einzelmesser mit 80 cm Arbeitsbreite. **Verwendung:** reinigung/Auslichtung und Instandhaltung von Brachflächen und Unterholzbeständen.

**BLADERUNNER\_Erhältliche Versionen:** mit Arbeitsbreiten 60, 75, 90, 110 cm. **Verwendung:** der Schlegelmulcher mit einzelner Rotorwelle und beweglichen Messern ist das ideale Werkzeug für die Instandhaltung von unbebauten Böden, Unterholzflächen und verwilderten Parkanlagen. Die Y-Messer zerkleinern Dornengestrüpp, Sträucher und Weinreben gleichmäßig über die gesamte Schnittbreite.

**KEHRMASCHINE\_Erhältliche Versionen:** arbeitsbreiten 80 und 100 cm. **Verwendung:** schneeräumen oder Reinigung von Straßen, Gehwegen, Parkplätzen und Ställen. Die Bürste kann direkt vom Führerstand aus ausgerichtet werden.

**SCHNEEFRÄSE\_Erhältliche Versionen:** arbeitsbreiten 60 und 70 cm. **Verwendung:** schneeräumen auf jeder Oberfläche. Der Auswurfkamin kann direkt vom Führerstand aus um 180° gedreht werden.

**SCHNEERÄUMSCHILD\_Erhältliche Versionen:** arbeitsbreite 100 cm. **Verwendung:** schneeräumen auf Straßen und Gehwegen. Zur besseren Schneeaufnahme hat der Schild eine gebogene Form und kann direkt vom Führerstand aus zur Seite geschwenkt werden.

**RÄDER\_** aus Eisen oder mit Reifen erhältlich; letztere sind mit verschiedenen Profilen für unterschiedliche Einsatzzwecke lieferbar.

**GEWICHTE\_** verfügbar zum Beschweren der Räder und für Schneepflüge, Schlegelmulcher und Mähantriebe. Sie verbessern die Gewichtsverteilung der Maschine bei der Arbeit.

AVAILABLE ATTACHMENTS:  
HAUPTWERKZEUGE:



# 328

PowerSafe®

AVAILABLE ATTACHMENTS:  
HAUPTWERKZEUGE:



# 338


PowerSafe®

The 328 PowerSafe® FERRARI two-wheel tractor has a gearbox with 3 forward and 3 reverse speeds and a quick reverser to change the forwarding direction. The handlebar is adjustable and reversible, and enables the machine to be used with both rear and front attachments. You may choose from three types of gasoline engine: Honda GP160, 4.8 HP, Honda GX200, 5.5 HP or Honda GX270, 8.4 HP and a diesel engine Kohler KD350, 7.5 HP. A great variety of attachments is supplied with 328 PowerSafe® which, beside tilling soil, can be also used with extreme versatility for several maintenance and cultivation works.


The FERRARI 338 PowerSafe® two-wheel tractor has a gearbox with 3 forward and 3 reverse speeds and a quick reverser to change the forwarding direction. The differential with lock is serial and makes the unit more practical and maneuverable. The handlebar is adjustable and reversible, and allows to use both rear and front attachments. You may choose from two types of gasoline engines: Honda GX270, 8.4 HP or Honda GX340, 10.7 HP and a diesel engine Kohler KD350, 7.5 HP. Thanks to its basic features, the 338 PowerSafe® two-wheel tractor can be easily used both in the hobby and professional sectors.

Der Einachser FERRARI 328 PowerSafe® hat ein Getriebe mit drei Vorwärtsgängen und drei Rückwärtsgängen und einen Schnellwender der Fahrriichtung. Die einstellbaren und wendbaren Steuerpflugsterzen ermöglichen den Einsatz der Maschine sowohl mit hinteren als auch mit frontalen Werkzeugen. Man kann unter drei Benzinmotoren wählen: Honda GP160 mit 4,8 PS, Honda GX200 mit 5,5 PS oder Honda GX270 mit 8,4 PS und einem Dieselmotor Kohler KD350 mit 7,5 PS. Ein unzähliges Verzeichnis von Werkzeugen wird als Ausstattung dieses Modells angegeben, welches neben dem Fräsen des Bodens auch extrem vielseitig und in zahlreichen Unterhalts- oder Anbauarbeiten der Böden verwendet werden kann.

Der Einachser FERRARI 338 PowerSafe® hat ein Getriebe mit drei Vorwärtsgängen und drei Rückwärtsgängen und einen Schnellwender der Fahrriichtung. Er verfügt serienmäßig über das Differential mit Blockierung, wodurch er praktischer und handlicher wird. Die einstellbaren und wendbaren Steuerpflugsterzen ermöglichen so den Einsatz sowohl mit hinteren als auch mit frontalen Werkzeugen. Bei diesem Modell kann man zwischen zwei Benzinmotoren wählen: Honda GX270 mit 8,4 PS oder Honda GX340 mit 10,7 PS und einem Dieselmotor Kohler KD350 mit 7,5 PS. Der Einachser 338 PowerSafe® dank ihrer Basiseigenschaften, kann in zahlreichen Bereichen verwendet werden, sowohl vom Hobbyisten als auch vom Fachmann.



Graph of the speeds in km/h with 4.0-10 tyres / Geschwindigkeitsskala in km/h mit 4.0-10 Reifen



Graph of the speeds in km/h with 5.0-10 tyres / Geschwindigkeitsskala in km/h mit 5.0-10 Reifen

Engine Motor	Fuel Treibstoff	Starter Anlasser	Power KW/HP Leistung KW/PS	No. of speeds FWD/REV Anz. Gänge V/R	Quick reverser Wendegetriebe	Brakes Bremsen	Differential Differential
HONDA GP160	Gasoline Benzin	Recoil Reversierstarter	3,6 / 4,8	3 + 3	Yes Ja	Parking brake Feststellbremse	No Nein
HONDA GX200	Gasoline Benzin	Recoil Reversierstarter	4,1 / 5,5				
HONDA GX270	Gasoline Benzin	Recoil Reversierstarter	6,3 / 8,4				
KOHLER KD350	Diesel Diesel	Recoil Reversierstarter	5,5 / 7,5				

Engine Motor	Fuel Treibstoff	Starter Anlasser	Power KW/HP Leistung KW/PS	No. of speeds FWD/REV Anz. Gänge V/R	Quick reverser Wendegetriebe	Brakes Bremsen	Differential Differential
HONDA GX270	Gasoline Benzin	Recoil or electric Reversierstarter oder Elektrostarter	6,3 / 8,4	3 + 3	Yes Ja	Parking brake on the two wheels Feststellbremse für jedes Rad	With lock Mit Blockierung
HONDA GX340	Gasoline Benzin	Recoil Reversierstarter	8 / 10,7				
KOHLER KD350	Diesel Diesel	Recoil or electric Reversierstarter oder Elektrostarter	5,5 / 7,5				

AVAILABLE ATTACHMENTS:  
HAUPTWERKZEUGE:



# 340

## PowerSafe®



AVAILABLE ATTACHMENTS:  
HAUPTWERKZEUGE:



# 360

## PowerSafe®




The FERRARI 340 PowerSafe® two-wheel tractor has a gearbox with 3 forward and 3 reverse speeds and a quick reverser to change the forwarding direction. The differential with lock is serial. The handlebar is adjustable and reversible in order to use front and rear attachments. The engines available for this version are two gasoline engines Honda GX340, 10.7 HP or Honda GX390, 11.7 HP and a diesel engine Yanmar LN100, 10 HP. The 340 PowerSafe® has been specifically designed to increase the quality/price ratio. Versatility is still the primary feature of this model and appraises the product whether it is used for farming work or for landscape maintenance.

Der Einachser FERRARI 340 PowerSafe® wendet ein Getriebe mit drei Vorwärtsgängen und drei Rückwärtsgängen und einen Schnellwender der Fahrriichtung an. Das Differenzial mit Blockierung gehört zur Serienausstattung. Die Steuersäule ist einstellbar und wendbar für Anwendung von vorne und hinten montierten Werkzeugen. Bei diesem Modell kann man zwischen zwei Benzinmotoren wählen Honda GX340 mit 10,7 PS oder Honda GX390 mit 11,7 PS und ein Dieselmotor Yanmar LN100 mit 10 PS. Auch bei der Version 340 PowerSafe® ist die Vielseitigkeit das Hauptmerkmal, welches das Produkt sowohl für die Landwirtschaft als auch für die Gartenpflege geeignet macht.

The professional FERRARI 360 PowerSafe® two-wheel tractor has been designed for continuous and heavy duty uses. It has a gearbox with 3 forward and 3 reverse speeds and a quick reverser to change the forwarding direction. The serial differential with lock ensures improved maneuverability and adherence to the ground. The available engines are: one gasoline engine Honda GX390, 11.7 HP and two Diesel engines Kohler KD440, 10.9 HP or Lombardini 3LD510, 12.2 HP. Even though it is a machine specially designed for soil preparation, thanks to its versatility it is well suited to a broad range of uses both for fruit and vegetable cultivation and for soil maintenance. The 360 PowerSafe® has a cast aluminum structure and has got a serial quick hitch for attachments. The reduction units on the wheel axles have been made to improve the performance and the life of the machine.

Der professionelle Einachser FERRARI 360 PowerSafe® ist für konstante und schwerwiegende Arbeiten entworfen worden. Der 360 PowerSafe® wendet ein Getriebe mit drei Vorwärtsgängen und drei Rückwärtsgängen und einen Schnellwender der Fahrriichtung. Das Differenzial mit Blockierung ermöglicht eine bessere Handlichkeit und Adhärenz am Boden. Er verfügt über einen Honda Benzinmotor GX390 mit 11,7 PS und zwei Kohler Dieselmotoren KD440 mit 10,9 PS oder Lombardini 3LD510 mit 12,2 PS. Obwohl diese Maschine vor allem für Fräsarbeiten entwickelt wurde, ist sie dank ihrer Vielseitigkeit für zahlreiche Anwendungen gut geeignet, sowohl im Bereich des Obst- und Gemüseanbaus als auch für die Gartenpflege. Er wurde mit einem Rahmen aus Pressguss realisiert, und verfügt serienmäßig über den Schnellanschluss für die Werkzeuge. Die Untersetzungsgetriebe mit Kaskaden Anordnung auf den Achsen der Raeder erhöhen Leistung und Lebensdauer.



Graph of the speeds in km/h with 5.0-10 tyres / Geschwindigkeitsskala in km/h mit 5.0-10 Reifen



Graph of the speeds in km/h with 6.5/80-12 tyres / Geschwindigkeitsskala in km/h mit 6.5/80-12 Reifen

Engine Motor	Fuel Treibstoff	Starter Anlasser	Power KW/HP Leistung KW/PS	No. of speeds FWD/REV Anz. Gänge V/R	Quick reverser Wendegetriebe	Brakes Bremsen	Differential Differential
HONDA GX340	Gasoline Benzin	Recoil Reversierstarter	8 / 10,7	3 + 3	Yes Ja	Independent work brake on the two wheels and parking brake Betriebsbremse unabhängig für jedes Rad und Feststellbremse	With lock Mit Blockierung
HONDA GX390	Gasoline Benzin	Recoil or electric Reversierstarter oder Elektrostarter	8,7 / 11,7				
YANMAR LN100	Diesel Diesel	Recoil or electric Reversierstarter oder Elektrostarter	7,5 / 10				

Engine Motor	Fuel Treibstoff	Starter Anlasser	Power KW/HP Leistung KW/PS	No. of speeds FWD/REV Anz. Gänge V/R	Quick reverser Wendegetriebe	Brakes Bremsen	Differential Differential
HONDA GX390	Gasoline Benzin	Recoil Reversierstarter	8,7 / 11,7	3 + 3	Yes Ja	Independent work brake on the two wheels and parking brake Betriebsbremse unabhängig für jedes Rad und Feststellbremse	With lock Mit Blockierung
KOHLER KD440	Diesel Diesel	Recoil or electric Reversierstarter oder Elektrostarter	8 / 10,9				
LOMBARDINI 3LD510	Diesel Diesel	Recoil or electric Reversierstarter oder Elektrostarter	9 / 12,2				



Engine Motor	Fuel Treibstoff	Starter Anlasser	Power KW/HP Leistung KW/PS	Gearbox Getriebe	No. of speeds FWD/ REV Anz. Gänge V/R	Quick reverser Wendegetriebe	Clutch Kupplung	Brakes Bremsen	Differential Differential	PTO Zapfwelle	Steering column and handlebars Handgriff und Führungsholm	Wheels Räder	Safety devices Sicherheitsvorrichtungen	Weight Gewicht
HONDA GP160	Gasoline Benzin	Recoil Reversierstarter	3,6 / 4,8	With gears and worm screw in oil bath Mit Spindelgewinde im Ölbad	3 + 3	Yes Ja	PowerSafe®, hydraulic with manual control PowerSafe®, hydraulisch mit manueller Bedienung	Parking brake Feststellbremse	No Nein	Independent at 990 rpm with engagement in oil bath Unabhängig mit 990 U/min und wartungsfreier Ölbadkupplung	Reversible and side adjustable steering column and height adjustable handle bar Umkehrbarer Handgriff und Lenkerholm mit Quer- und Höhenverstellung	4.00-8 4.0-10 5.0-10 6.5/80-12 Steel cage wheels D.43 Gitterräder D.43	In compliance with EC standards EN709/A4 Entsprechend der CE-Richtlinien EN709/A4	With GX270 engine, wheels 4.0-10 and rotary hoe 66 cm Mit GX270 Motor, Räder 4.0-10 und Fräse cm 66 kg. 136
HONDA GX200	Gasoline Benzin	Recoil Reversierstarter	4,1 / 5,5											
HONDA GX270	Gasoline Benzin	Recoil Reversierstarter	6,3 / 8,4											
KOHLER KD350	Diesel Diesel	Recoil Reversierstarter	5,5 / 7,5											



HONDA GX270	Gasoline Benzin	Recoil or electric Reversierstarter oder Elektrostarter	6,3 / 8,4	With gears and worm screw in oil bath Mit Spindelgewinde im Ölbad	3 + 3	Yes Ja	PowerSafe®, hydraulic with manual control PowerSafe®, hydraulisch mit manueller Bedienung	Parking brake on the two wheels Feststellbremse für jedes Rad	With lock Mit Blockierung	Independent at 990 rpm with engagement in oil bath Unabhängig mit 990 U/min und wartungsfreier Ölbadkupplung	Reversible and side adjustable steering column and height adjustable handle bar Umkehrbarer Handgriff und Lenkerholm mit Quer- und Höhenverstellung	5.0-10 6.5/80-12 Steel cage wheels D.43 Gitterräder D.43	In compliance with EC standards EN709/A4 Entsprechend der CE-Richtlinien EN709/A4	With GX340 engine, wheels 5.0-10 and rotary hoe 66 cm Mit GX340 Motor, Räder 5.0-10 und Fräse cm 66 kg. 159
HONDA GX340	Gasoline Benzin	Recoil Reversierstarter	8 / 10,7											
KOHLER KD350	Diesel Diesel	Recoil or electric Reversierstarter oder Elektrostarter	5,5 / 7,5											



HONDA GX340	Gasoline Benzin	Recoil Reversierstarter	8 / 10,7	With gears and worm screw in oil bath Mit Spindelgewinde im Ölbad	3 + 3	Yes Ja	PowerSafe®, hydraulic with manual control PowerSafe®, hydraulisch mit manueller Bedienung	Independent work brake on the two wheels and parking brake Betriebsbremse unabhängig für jedes Rad und Feststellbremse	With lock Mit Blockierung	Independent at 990 rpm with engagement in oil bath Unabhängig mit 990 U/min und wartungsfreier Ölbadkupplung	Reversible and side adjustable steering column and height adjustable handle bar Umkehrbarer Handgriff und Lenkerholm mit Quer- und Höhenverstellung	5.0-10 6.5/80-12 Steel cage wheels D.49 Gitterräder D.49	In compliance with EC standards EN709/A4 Entsprechend der CE-Richtlinien EN709/A4	With GX390 engine, wheels 5.0-10 and rotary hoe 80 cm Mit GX390 Motor, Räder 5.0-10 und Fräse cm 80 kg. 173
HONDA GX390	Gasoline Benzin	Recoil or electric Reversierstarter oder Elektrostarter	8,7 / 11,7											
YANMAR LN100	Diesel Diesel	Recoil or electric Reversierstarter oder Elektrostarter	7,5 / 10											



HONDA GX390	Gasoline Benzin	Recoil Reversierstarter	8,7 / 11,7	With gears and worm screw in oil bath Mit Spindelgewinde im Ölbad	3 + 3	Yes Ja	PowerSafe®, hydraulic with manual control PowerSafe®, hydraulisch mit manueller Bedienung	Independent work brake on the two wheels and parking brake Betriebsbremse unabhängig für jedes Rad und Feststellbremse	With lock Mit Blockierung	Independent at 990 rpm (825 rpm with 3LD510) with engagement in oil bath Unabhängig mit 990 U/min (825 U/min mit 3LD510) und wartungsfreier Ölbadkupplung	Reversible and side adjustable steering column and height adjustable handle bar Umkehrbarer Handgriff und Lenkerholm mit Quer- und Höhenverstellung	6.5/80-12 Steel cage wheels D.58 Gitterräder D.58	In compliance with EC standards EN709/A4 Entsprechend der CE-Richtlinien EN709/A4	With 3LD510 engine, wheels 6.5/80-12 and rotary hoe 85 cm Mit 3LD510 Motor, Räder 6.5/80-12 und Fräse cm 85 Kg. 281
KOHLER KD440	Diesel Diesel	Recoil or electric Reversierstarter oder Elektrostarter	8 / 10,9											
LOMBARDINI 3LD510	Diesel Diesel	Recoil or electric Reversierstarter oder Elektrostarter	9 / 12,2											

FERRARI guarantees the safety requirements according to the European regulations only if the machine is used according to the instructions supplied and coupled with the FERRARI manufactured attachments. FERRARI declines any responsibility if any other attachment is used or in case of alteration and/or improper use.

FERRARI garantiert die Einhaltung der Sicherheitsanforderungen gemäß der geltenden Normen nur wenn die Maschinen gemäß unseren Anweisungen und mit Werkzeugen eigener Produktion verwendet wird. FERRARI lehnt jegliche Verantwortung ab, wenn die Maschine auf fälschliche Weise und mit anderen Werkzeugen verwendet wird.

## THE SERVICES DIENSTE



### SPARE PARTS / ERSATZTEILDIENT

A complete range of original spare parts, guaranteed directly by the manufacturer.  
*Eine komplette, vom Hersteller garantierte Reihe von Original-Ersatzteilen.*



### ASSISTANCE / KUNDENDIENT

A team of specialists, well prepared and available to assure an efficient and resolving service.  
*Ein Spezialistenteam steht zur Verfügung um einen leistungsfähigen und entscheidenden Dienst zu gewährleisten.*



### WARRANTY / GARANTIE

A precise certainty for the customer's satisfaction: 2-year warranty included in the price.  
*Eine bestimmte Sicherheit zur Zufriedenheit des Kunden: zwei Jahren Garantie im Preis einbezogen.*



### LUBRICANTS / SCHMIERÖLEN

FERRARI recommends to use the original PowerLube lubricants.  
*FERRARI empfiehlt die Verwendung von originalen PowerLube Schmierölen.*



M A D E I N I T A L Y

### BCS S.p.A.

Viale Mazzini, 161  
20081 Abbiategrosso (Milano)  
Tel. +39 02 94821  
Fax +39 02 94960800  
info@bcs-ferrari.it

[www.ferrariagri.it](http://www.ferrariagri.it)