



Motor

Značka.....Kubota
 Model.....1105
 Válce.....3
 Typ paliva.....Diesel
 Obsah válce cm³.....1123
 Systém chlazení.....kapalinový

Výkon motoru

Výkon dle SAE kW/hp.....19,4/26,4
 Max točivý moment Nm.....72
 Při otáčkách motoru ot/min.....2200
 Max otáčky motoru bez nákladu ot/min.....3000

Elektrický systém

Baterie V-Ah.....12 - 53
 Alternátor A.....40

Provozní kapaliny

Chladicí systém l.....6
 Motorový olej l.....5
 Palivová nádrž l.....20
 Hydraulická nádrž l.....50
 Celkový objem hydraulického systému l.....55

Pracovní výkon

Hydraulický zdvihací výkon kg.....1250
 Tlačná síla 50 cm kg.....960
 Maximální zatížení, přímém směru kg.....1150
 Maximální zatížení, v natočení kg.....770
 Provozní hmotnost kg.....1320
 Rychlost nízká km/h.....0 - 9
 Rychlost vysoká km/h.....0 - 19
 Tažná síla vysoká kg.....1100
 Tažná síla nízká kg.....550

Hydraulický systém

Pracovní hydraulika l/min.....(18 + 24) 42
 Pracovní tlak bar.....240
 Pohonná hydraulika l/min.....63
 Max tlak pohonné hydrauliky bar.....350

Časy jednotlivých funkcí

Zvednutí ramene s.....3,7
 Spuštění ramene s.....2,2
 Záběr naběrače s.....2,6
 Naklonění naběrače s.....1,6
 Otáčky volantu L/P ot.....3/4

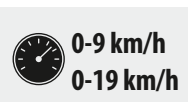
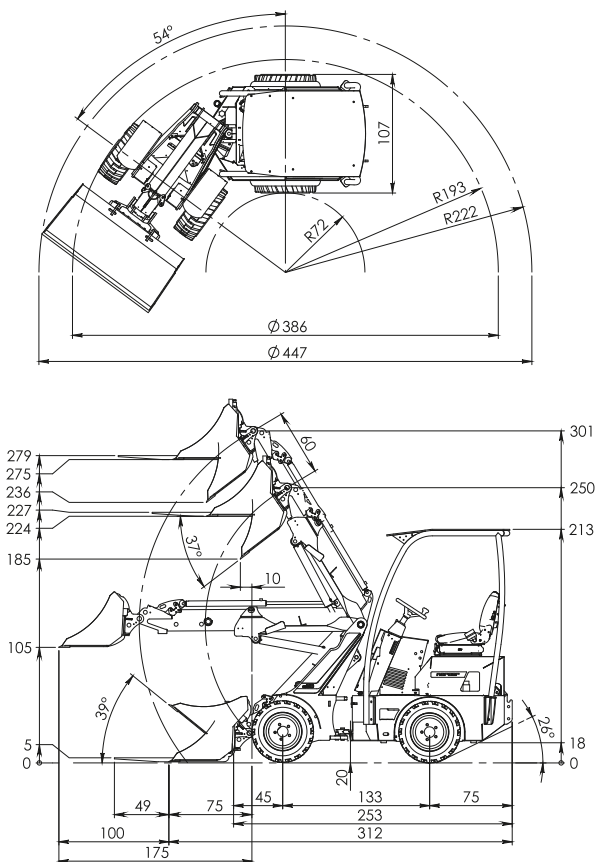
Pneumatiky

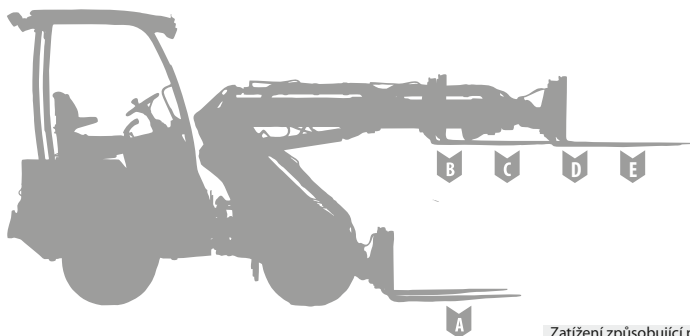
Rozměry.....23 x 10,5 - 12 TR

Všestranná hydraulika

Nakladač Norcar a6226 má stejně kompaktní design jako a6026, ale ve standardu nabízí vyšší specifikace. Stroj je vybaven hydraulickými čerpadly s duálním provozem a díky tomu je dobře připraven na přídatná zařízení vyžadující vysoký průtok oleje. Kromě toho lze používat několik funkcí současně, aniž by se navzájem ovlivňovaly, což zvyšuje efektivitu práce.

Stroj nabízí vysokou tažnou sílu, rychlost a zvedací sílu jako standard, což jej předurčuje pro profesionální využití.





Zatížení způsobující převrácení s paletovou vidlicí	Standardní stroj		+ extra hmotnost 180 kg	
	Prímý směr	Natočení	Prímý směr	Natočení
A. Přepravní pozice kg	940	640	940	780
B. Horizontální rameno kg	1180	790	1200	980
C. Horizontální rameno kg	850	510	1100	660
D. Horizontální rameno + nástavec	710	440	800	570
E. Horizontální rameno + nástavec	550	340	730	425

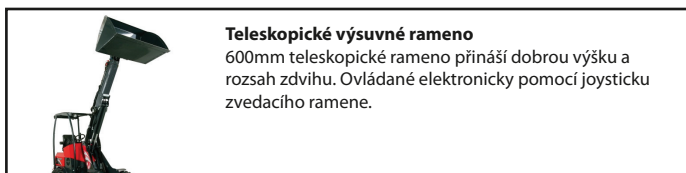
Standardní vybavení a6226

Příčný stabilizátor ROPS/FOPS, bezpečnostní pás
 Provozní světla, přední
 Elektricky ovládaná parkovací brzda / bezpečnostní systém
 Plovoucí režim na zvedacím ramenu
 Ruční plyn / nožní plyn
 Měříč rychlosti motoru počítadlo motohodin, měřič tepla motoru a hladiny paliva
 Odpružené sedadlo s loketními opěrkami
 Nastavitelný sloupek řízení



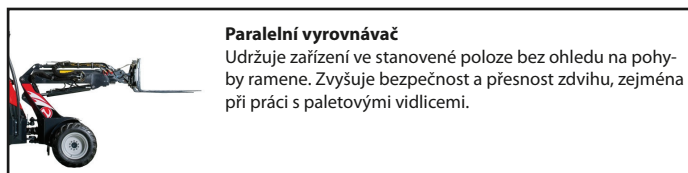
Rychloupínací spojka MultiFaster Quick

Rychloupínací spojka MultiFaster Quick usnadňuje a urychluje výměnu hydraulického nářadí. Všechna hydraulická připojení jsou prováděna jednoduchým pohybem ruky a brání křížení spojení. Tlak se automaticky uvolní a neunikne žádný olej.



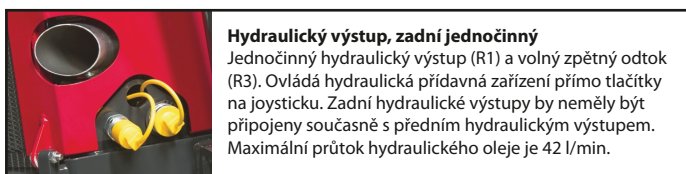
Teleskopické výsuvné rameno

600mm teleskopické rameno přináší dobrou výšku a rozsah zdvihu. Ovládané elektronicky pomocí joysticku zvedacího ramene.



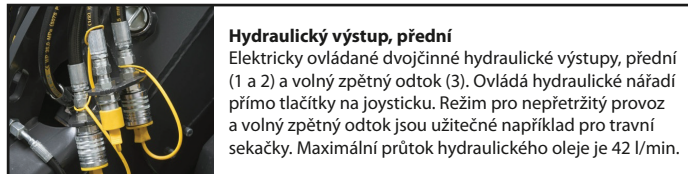
Paralelní vyrovnávač

Udržuje zařízení ve stanovené poloze bez ohledu na pohyby ramene. Zvyšuje bezpečnost a přesnost zdvihu, zejména při práci s paletovými vidlicemi.



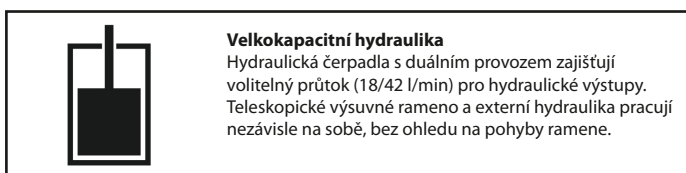
Hydraulický výstup, zadní jednočinný

Jednočinný hydraulický výstup (R1) a volný zpětný odtok (R3). Ovládá hydraulická přídavná zařízení přímo tlačítky na joysticku. Zadní hydraulické výstupy by neměly být připojeny současně s předním hydraulickým výstupem. Maximální průtok hydraulického oleje je 42 l/min.



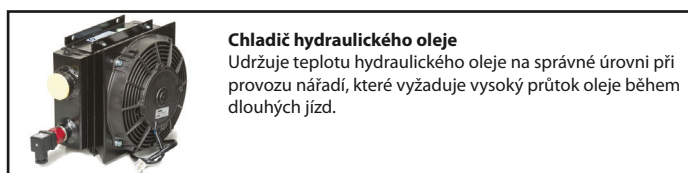
Hydraulický výstup, přední

Elektricky ovládané dvojitě hydraulické výstupy, přední (1 a 2) a volný zpětný odtok (3). Ovládá hydraulické nářadí přímo tlačítky na joysticku. Režim pro nepřetržitý provoz a volný zpětný odtok jsou užitečné například pro travní sekačky. Maximální průtok hydraulického oleje je 42 l/min.



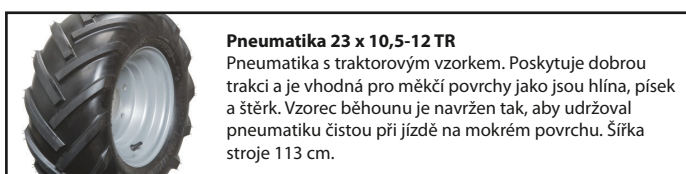
Velkokapacitní hydraulika

Hydraulická čerpadla s duálním provozem zajišťují volitelný průtok (18/42 l/min) pro hydraulické výstupy. Teleskopické výsuvné rameno a externí hydraulika pracují nezávisle na sobě, bez ohledu na pohyby ramene.



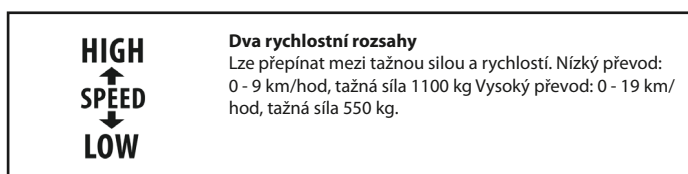
Chladič hydraulického oleje

Udržuje teplotu hydraulického oleje na správné úrovni při provozu nářadí, které vyžaduje vysoký průtok oleje během dlouhých jízd.



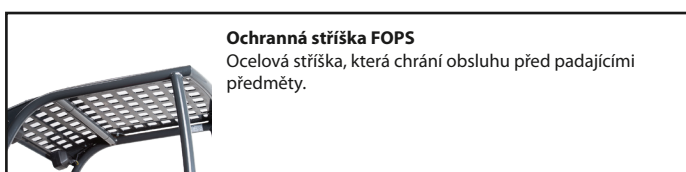
Pneumatika 23 x 10,5-12 TR

Pneumatika s traktorovým vzorkem. Poskytuje dobrou trakci a je vhodná pro měkčí povrchy jako jsou hlína, písek a štěrk. Vzorec běhounu je navržen tak, aby udržoval pneumatiku čistou při jízdě na mokřem povrchu. Šířka stroje 113 cm.



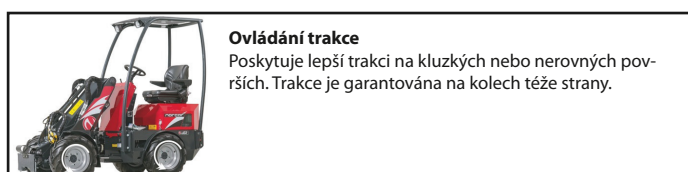
Dva rychlostní rozsahy

Lze přepínat mezi tažnou silou a rychlostí. Nízký převod: 0 - 9 km/hod, tažná síla 1100 kg Vysoký převod: 0 - 19 km/hod, tažná síla 550 kg.



Ochranná stříška FOPS

Ocelová stříška, která chrání obsluhu před padajícími předměty.



Ovládání trakce

Poskytuje lepší trakci na kluzkých nebo nerovných površích. Trakce je garantována na kolech téže strany.

a6226

Nadstandardní vybavení a6226



Motor přátelský k životnímu prostředí

Diesellový motor emisní třídy Tier 4. Motor přátelský k životnímu prostředí s nízkými emisemi. Motor je vyroben tak, aby splňoval emisní požadavky pro třídu Tier 4 ve Spojených státech

7004952



Plné ovládní trakce

Poskytuje nepřetržitou trakci na všech kolech, v jakémkoli terénu.

7004522



Oscilační zámek

Blokuje kyvadlový pohyb nakladače v kloubu. Lze jej využít např. při vyrovnávacích pracích, kdy nářadí musí být rovnoběžné se zadními koly.

7004532



Pneumatika 23 x 10-12 IN

Kompaktní pneumatika odolná proti propíchnutí bez vzduchu. Odolná pneumatika, která zvládá velká zatížení. Zvyšuje hmotnost stroje. Šířka stroje 113 cm.

7004514



Pneumatika 23 x 10,5-12 GR

Pneumatika s hustým vzorkem. Měkká pneumatika, která je jemná k povrchu a dobře přilne. Vhodná pro práci na trávě, šterkových cestách a silnicích. Pneumatika také udělá dobrou práci na sněhu a ledu. Šířka pneumatiky zajišťuje nízký tlak na podložku. Šířka stroje 113 cm.

7004513



Pneumatika 23 x 12,5-12 GR

Pneumatika s hustým vzorkem. Měkká pneumatika, která je jemná k povrchu a dobře přilne. Vhodná pro práci na trávě, šterkových cestách a silnicích. Pneumatika také udělá dobrou práci na sněhu a ledu. Šířka pneumatiky zajišťuje nízký tlak na podložku. Šířka stroje 125 cm.

7004512



Pneumatika 23 x 8,5-12 GR

Pneumatika s hustým vzorkem. Měkká pneumatika, která je jemná k povrchu a dobře přilne. Vhodná pro práci na trávě, šterkových cestách a silnicích. Pneumatika také udělá dobrou práci na sněhu a ledu. Šířka pneumatiky zajišťuje nízký tlak na podložku. Šířka stroje 99 cm.

7007037



Pneumatika 23 x 8,5-12 IN

Odolná víceúčelová pneumatika, která zvládá velká zatížení. Vhodná pro práci na tvrdších površích jako jsou asfalt, beton nebo pevně udusaný štěr. Šířka stroje 107 cm.

7004511



Pneumatika 23 x 8,5-12 IN

Odolná víceúčelová pneumatika, která zvládá velká zatížení. Vhodná pro práci na tvrdších površích jako jsou asfalt, beton nebo pevně udusaný štěr. Šířka stroje 99 cm.

7004510



Hydraulický výstup, zadní dvojčinný

Dvojčinný hydraulický výstup (R1 a R2) a volný zpětný odtok (R3). Ovládá hydraulická přídatná zařízení přímo tlačítky na joysticku. Zadní hydraulické výstupy by neměly být připojeny současně s předním hydraulickým výstupem. Maximální průtok hydraulického oleje je 42 l/min.


7007039



Dodatečný hydraulický výstup, přední

Elektricky ovládané dvojčinné hydraulické výstupy (4 a 5). Poskytuje možnost ovládní několika hydraulických funkcí na přídatných zařízeních přímo pomocí tlačítek na joysticku. Maximální průtok hydraulického oleje je 18 l/min.

7004509



Hydraulický rychlozámek Quick Lock

Přídatná zařízení můžete měnit rychle a snadno bez toho, abyste museli opustit sedadlo řidiče.

7004517



Provozní LED světla

Pracovní osvětlení s účinnými LED diodami. Sada osvětlení obsahuje sedm LED svítidel montovaných vpředu, vzadu a po stranách horní části příčného stabilizátoru a svítidlo, které je připevněno na přední konec nakladače a zajišťuje efektivní osvětlení přídatného zařízení.

7006037



Vybavení do silničního provozu

Světla a vybavení nezbytné pro jízdu po veřejných komunikacích. Pro pohyb na veřejných komunikacích je nutné projít kontrolní prohlídkou a mít platnou registraci, kdy tyto procedury se mohou lišit podle dané země. Požádejte prodejce o radu ohledně kontrolních prohlídek ve vašem regionu.

7004520



Zpětná zrcátka

Zpětná zrcátka namontovaná po obou stranách nakladače zajišťují pohodlnou a bezpečnou jízdu.


7004533



Zadní provozní světla

Účinné osvětlení namontované na zadní části ochranné klece.

7004517



Majákové světlo

Upozorňuje okolí na pracující vozidlo.

7004518



Závěs Combo

Závěs se standardní 50 mm koulí kombinovanou s kolíkem pro tažné oko přívěsu. Pro instalaci je nutná montážní deska 7004525.

7004524



Montážní deska pro protizávaží a závěs

Montážní deska pro připevnění závěsu, spolu s prostorem pro 4 x 45 kg dodatečných závaží.

7004525



Závěs

Závěs se standardní 50 mm koulí. Pro instalaci je nutná montážní deska 7004525.

7004523

**Protizávaží 205 kg**

Kompaktní protizávaží, připevněné a zajištěné šrouby. Zvedací výstupky pro snadnou montáž. Závaží nelze použít společně s jiným zařízením určeným pro zadní montáž.

7004544

**Protizávaží 45 kg**

Zvyšuje stabilitu stroje během manipulace s těžkými břemeny. Snadná instalace bez použití nářadí na montážní desce 7004525. Max 4 ks (180 kg).

7004526

**Otáčecí sedadla**

Sedadlo se snadno otáčí, když pracujete se zařízením namontovaným na zadní části stroje, např. hloubkovou lopatou. Pouze se sedadlem Comfort.

7004530

**Přehřev motoru**

Zlepšuje startovací schopnost a snižuje opotřebení při startování za studena. Doporučená doba v zásuvce 30 min.

7004516

**Generátor 60A**

Generátor s vyšší účinností pro stroje s vysokou spotřebou energie. Doporučujeme pro stroje, které jsou vybavené pro silniční provoz a mají vyhřívanou kabinu.

7004535

**Vyhřívání sedadla**

Teplo v sedací části zvyšuje komfort při jízdě ve studeném počasí.

7004515

**Sedadlo Comfort**

Je zkonstruováno s nízkoprofilovým mechanickým odpružením, které výrazně snižuje vibrace. Rozsah nastavení hmotnosti 50-170 kg. Nastavitelné nebo sklopné loketní opěrky, opěrka zad s možností vysunutí.

7006832

**Vyhřívání sedadla, sedadlo Comfort**

Teplo v sedací části zvyšuje komfort při jízdě ve studeném počasí.

7004515

**Spodní pancéř**

Ocelová deska namontovaná pod motorem a předním rámem chrání stroj při práci v obtížném terénu.

7004519

Kabiny na straně 30



a6226